


## REGISTRO DE LA INSTITUCIÓN Y ALTA DEL ADMINISTRADOR

Después de la instalación, es necesario que desde uno de los equipos ingreses al Sistema para registrar a tu institución y darte de alta como Administrador Testing Program, de esta manera tu sistema quedará activo.

### INFORMACIÓN IMPORTANTE

Si en el escritorio de Windows no se encuentra el icono Testing Program 2016 Cloud ingresa a C:\Archivos de Programa(x86)\Testing Program 2016 Cloud, ubica el archivo **CATPLogin.exe** y crea un **ACCESO DIRECTO** en el escritorio de Windows. Puedes renómbrao por Testing Program Cloud.

1. Ingresa a **Testing Program 2016 Cloud** utilizando el icono que se encuentra en el escritorio de Windows.

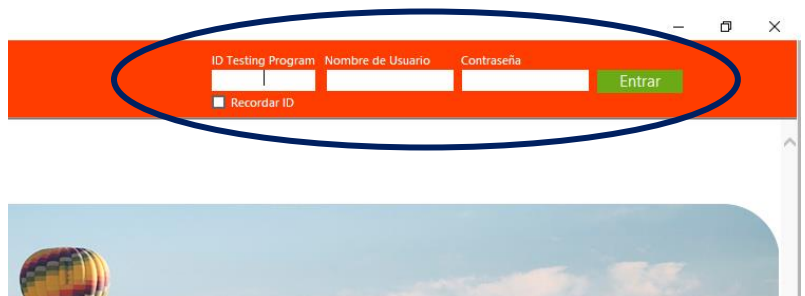


2. Escribe tu ID Testing Program y las siguientes claves de acceso:

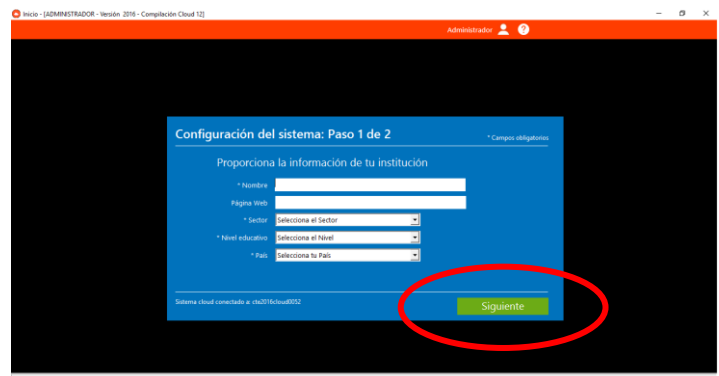
**Usuario:** *admin*

**Contraseña:** *admin*

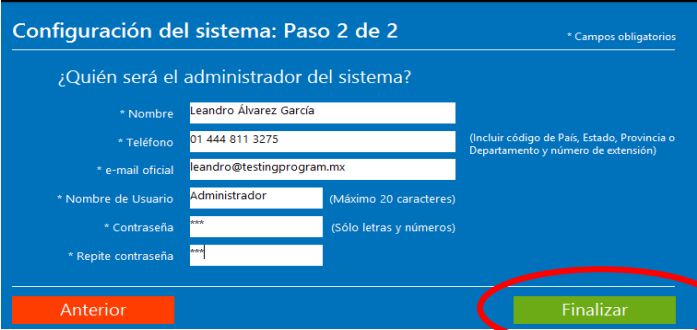
3. A continuación haz clic en el botón **Entrar**.



4. Escribe la información oficial de tu institución y haz clic en **Siguiente**.



5. Escribe la información oficial de tu Administrador y haz clic en **Finalizar**.



Configuración del sistema: Paso 2 de 2 \* Campos obligatorios

¿Quién será el administrador del sistema?

\* Nombre

\* Teléfono  (Incluir código de País, Estado, Provincia o Departamento y número de extensión)

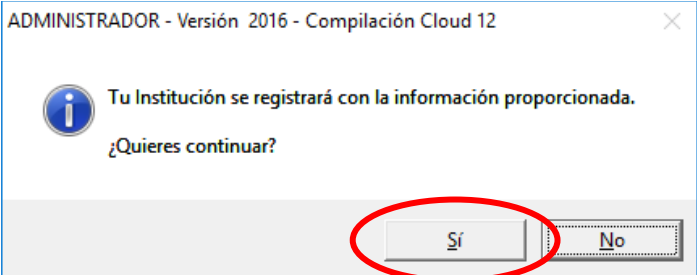
\* e-mail oficial

\* Nombre de Usuario  (Máximo 20 caracteres)


\* Contraseña  (Sólo letras y números)

\* Repite contraseña

6. Haz clic en el botón **Si** para confirmar si tu institución quedará registrada con la información proporcionada.



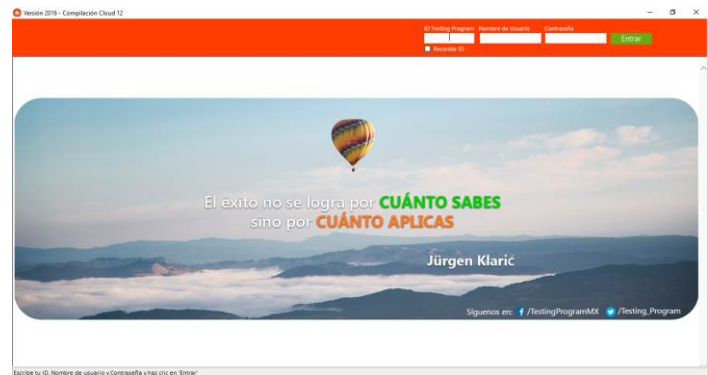
ADMINISTRADOR - Versión 2016 - Compilación Cloud 12

 Tu Institución se registrará con la información proporcionada.

¿Quieres continuar?

7. Espera mientras se actualizan los parámetros de funcionamiento y se registra en Web la información de tu institución.

Al concluir el sistema se cerrará automáticamente y para comenzar ingresa a **Testing Program 2016 Cloud** escribe tu ID, el usuario y la contraseña que definiste.



## ¿TIENES DUDAS O NECESITAS AYUDA?

**Estamos listos para atenderte.**

Contáctanos en horario de lunes a viernes de 8:00 a 17:30, sábados de 8:00 a 14:00 horas. (GMT -6)

 (+52 444) 811.3275

✓ Soporte Técnico Testing Program

Correo: [Soporte@TestingProgram.mx](mailto:Soporte@TestingProgram.mx)

Chat Oficial: [www.TestingProgram.mx](http://www.TestingProgram.mx)

Skype: [SoporteTP@hotmail.com](https://www.hotmail.com/SoporteTP)

Hangouts: [TestingProgramLN@Gmail.com](mailto:TestingProgramLN@Gmail.com)

