

# ¿Cómo instalar Testing Program Cloud? (Alumnos)



DOC\_ST-0110.00



## Introducción

Antes de comenzar con la instalación de Testing Program 2020, asegúrate que tu equipo cuente con lo siguiente:

- ✓ Sistema Operativo (S.O.) de Microsoft Windows en español.
- ✓ Cuenta de usuario de Windows de tipo Administrador.
- ✓ Según sea tu caso:
  - Microsoft Office. (Debe ser la misma versión que utilizas en tu institución) En idioma español y debidamente activado.
  - Adobe Creative Suite. (Debe ser la misma versión que utilizas en tu institución) En idioma español y con licencia original o en modo de prueba.
- ✓ Acceso a internet
- ✓ Activar el Netframework 2.0. ([¿Cómo activar el Netframework 2.0?](#))

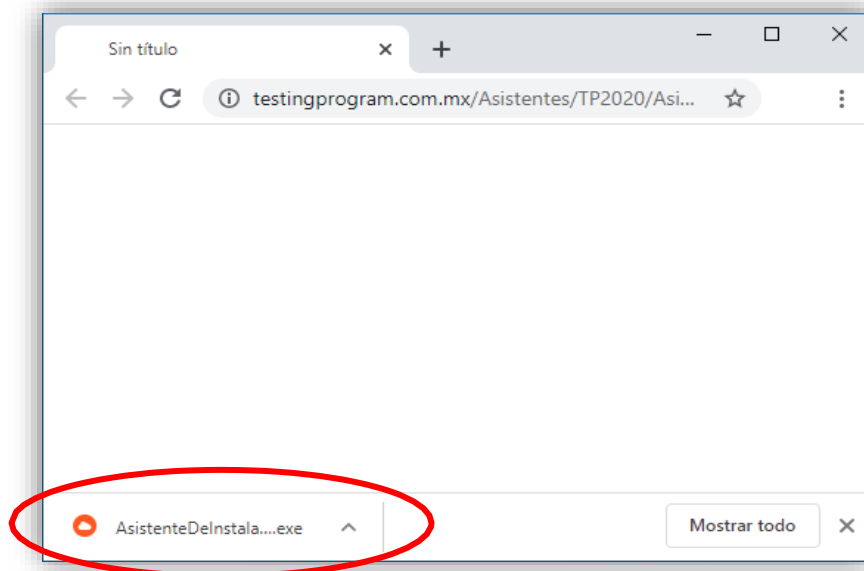
2

1. Haz clic sobre la siguiente imagen para descargar el asistente para la instalación de Testing Program 2020.



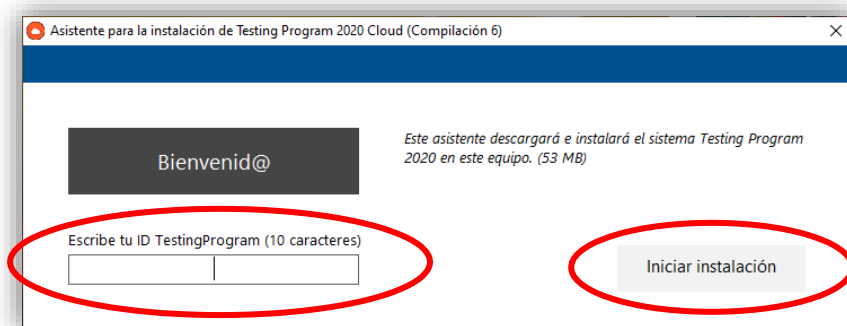
2. En tu navegador de internet, puede mostrarse la descarga finalizada. Haz clic sobre la descarga para abrir el asistente para la instalación.

*NOTA: También puedes buscar el asistente para la instalación en tu carpeta de descargas.*



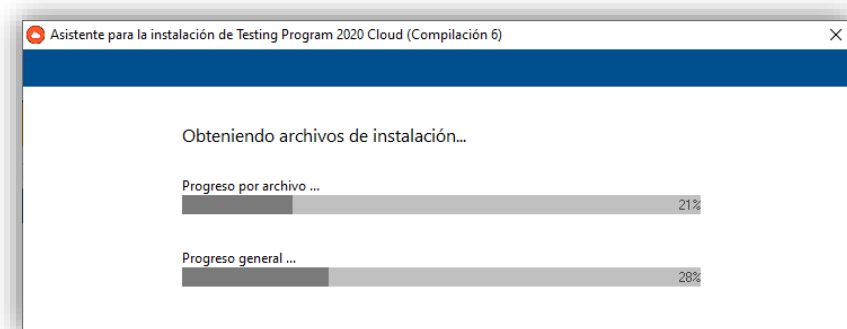
### 3. Escribe tu ID Testing Program y haz clic en **Iniciar instalación**.

Importante: El ID Testing Program, es el mismo que utilizas en tu institución para acceder a tu perfil; si no cuentas con tu ID Testing Program, solicítalo a tu profesor.

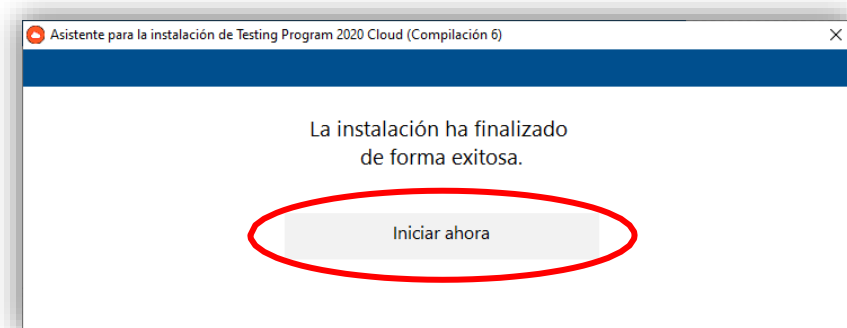


3

### 4. Espera mientras finaliza el proceso de instalación de Testing Program.

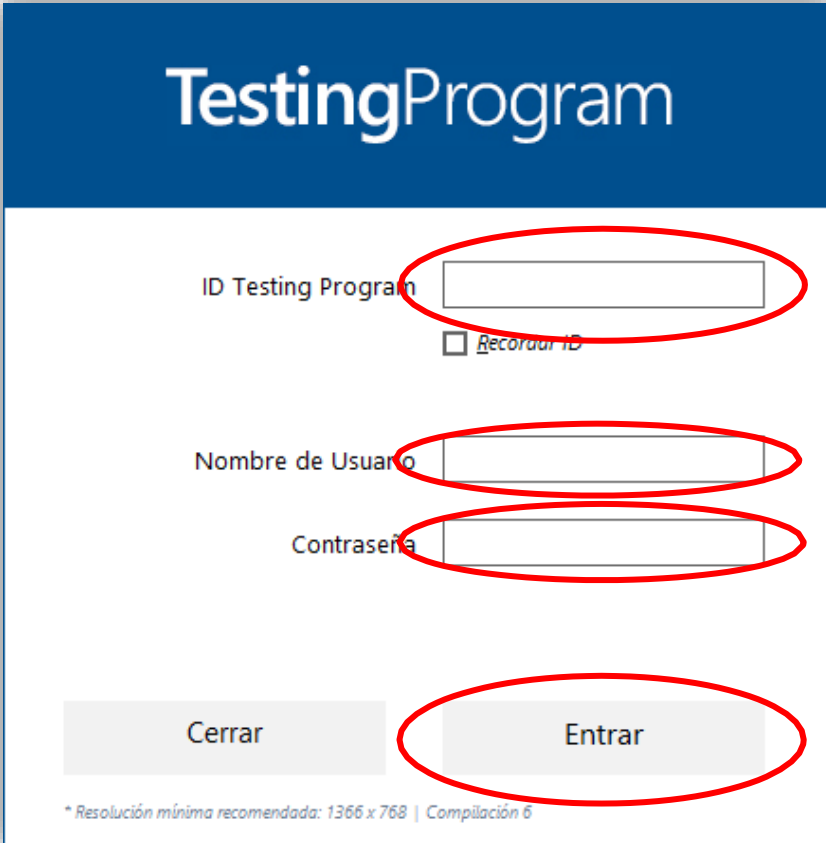


### 5. La instalación ha concluido. Haz clic en **Iniciar Ahora**.



6. Escribe tu ID Testing Program, Nombre de usuario y Contraseña, haz clic en Entrar.

Importante: El ID Testing Program, Nombre de usuario y contraseña son los mismos que utilizas en tu institución para acceder a tu perfil; si no cuentas con estos datos, solicítalos a tu profesor.



TestingProgram

ID Testing Program

Recordar ID

Nombre de Usuario

Contraseña

Cerrar

\* Resolución mínima recomendada: 1366 x 768 | Compilación 6

4

¿TIENES DUDAS O REQUIERES MÁS INFORMACIÓN?

Estamos listos para atenderte.

Contáctanos de lunes a viernes de 8:30 a 17:30 horas, sábados de 9:00 a 14:00 horas. (GMT -6)



Teléfono: +52 (444) 811.3275

WhatsApp: +52 (444) 634.9128

Chat oficial: [Haga clic aquí.](#)

Correo: [soporte@testingprogram.mx](mailto:soporte@testingprogram.mx)

Skype: [centro\\_soporte\\_testingprogram](https://www.skype.com/join/centro_soporte_testingprogram)